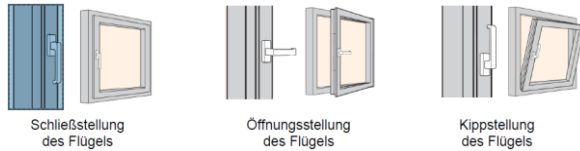


Bedienung,- Wartungs- und Instandhaltungsanleitung für Fenster und Türen

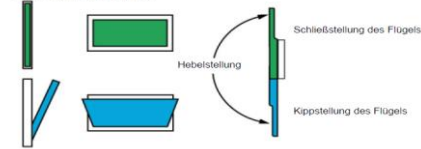
Ihr KAGEMA Fenster/Haustür ist mit hochwertigen Beschlägen ausgestattet. Das Beschlagsystem entspricht den gesetzlich vorgegebenen Richtlinien zur Produkthaftung. Zu Ihrer Sicherheit und um die Werterhaltung zu sichern, sollten Sie die nachfolgenden Hinweise unbedingt beachten.



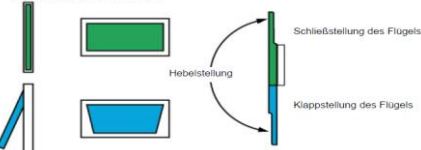
STOP Beachten Sie folgende Gefahrenquellen!



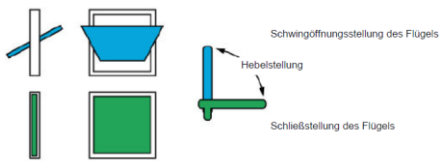
Kippfenster mit Oberlichthöffner:



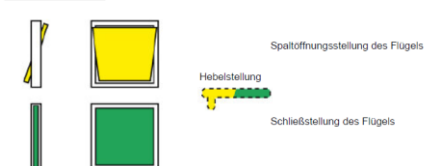
Kippfenster mit Oberlichthöffner:



Schwingbeschläge



Spaltöffnungsstellung:



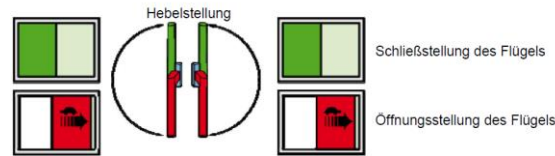
Bedienungsanleitung

Nachfolgend sehen Sie Hinweise für die richtige und sichere Handhabung Ihrer Fenster und Fenstertüren mit Hebeschiebe- oder Hebeschiebekipp-Beschlägen:

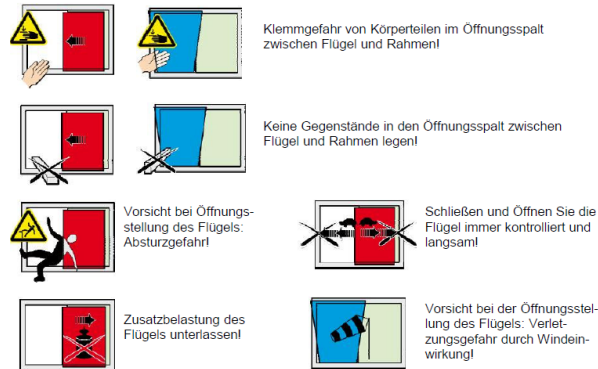
Bei Fenster und Fenstertüren mit Hebeschiebe-Beschlägen können Sie die Flügel durch Betätigen eines Handgriffs verschieben. Bei Hebeschiebekipp-Beschlägen können Sie die Flügel zusätzlich in eine begrenzte Kippstellung bringen.

Beim Schließen des Flügels und dem Verriegeln des Beschlages müssen Sie die Gegenkraft der Dichtung überwinden.

Hebeschiebe-Beschläge:



STOP Beachten Sie folgende Gefahrenquellen!



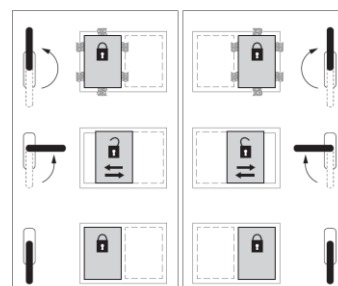
Parallel-Abstell Beschläge

Bedienungsanleitung

Nachfolgend sehen Sie Hinweise für die richtige und sichere Handhabung Ihrer Fenster und Fenstertüren mit Parallel-Abstell-Beschlägen:

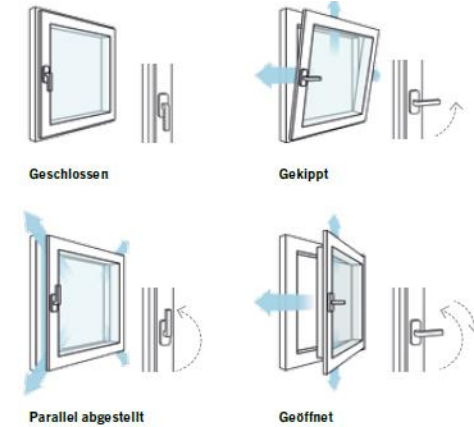
Bei Fenster und Fenstertüren mit Parallel-Abstell-Beschlägen können Sie die Flügel durch Betätigen eines Handgriffs in eine begrenzte Spaltöffnungsstellung bringen und seitlich verschieben.

Beim Schließen des Flügels und dem Verriegeln des Beschlages müssen Sie die Gegenkraft der Dichtung überwinden.



Beschläge activPilot Comfort PAD/PADK

Achtung! Kippfunktion des Fensters nur bei dem Beschlag PADK



Wartung der Beschläge

Ihre Fenster und Fenstertüren sind mit hochwertigen Schwingbeschlägen ausgestattet. Diese Beschlagteile müssen regelmäßig auf Beschädigungen, Verformungen und festen Sitz überprüft werden, vor allem weil einige davon auch sicherheitsrelevante Eigenschaften besitzen. Damit die Beschläge einwandfrei, bequem und sicher funktionieren, beachten Sie bitte nachfolgende Hinweise:

- Sicherheitsrelevante Beschlagteile mindestens 1mal pro Jahr, bei Schulen und Hotels alle 6 Monate auf festen Sitz und Verschleiß prüfen.
- Bewegliche Teile, Schließzapfen und Verschlussstellen sollten Sie 1mal pro Jahr ölen (hierzu handelsübliche silikonfreie Schmiermittel, z.B. Kriechöl, verwenden)
- Beim Fensteranstrich dürfen die Beschlagteile nicht überstrichen werden.
- Streift der Fenster-/Türflügel beim Öffnen und Schließen, dann müssen die Beschläge neu eingestellt werden. Dies sollte von einem Fachmann erledigt werden. Gerne können Sie uns hierzu anrufen.