

Wichtig:

Bitte lesen Sie diese Anleitung vor der ersten Bedienung aufmerksam durch und beachten Sie vor allem die Sicherheitshinweise. Schäden, die durch Nichtbeachtung der Bedienungs- und Wartungsanleitung entstehen, unterliegen nicht der Gewährleistung. Bewahren Sie dieses Dokument bis zur Entsorgung gut auf bzw. geben Sie es beim Verkauf mit, es enthält auch Hinweise zur Wartung und Instandsetzung.

Dieser Raffstore wurde Ihnen von Fachleuten des Rollladen- und Sonnenschutztechnik-Handwerks geliefert und eingebaut. Reparaturen und Demontagen dürfen nur durch dafür ausgebildetes Fachpersonal erfolgen. Nehmen Sie selbst keine Veränderungen am Produkt vor. Eine sichere Handhabung ist dann nicht mehr gewährleistet.

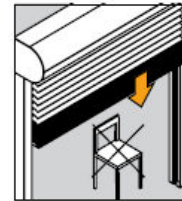
Dargestellte Abbildungen sind exemplarisch. Die Anleitung ist auch für andere Arten von Raffstoren gültig.

Allgemeine Sicherheitshinweise für Raffstoren

Verfahrbereich des Raffstore


Das Abfahren des Raffstore darf nicht behindert werden.

Hinweis: Dies kann zum Abriss der Aufzugsbänder führen und unter Umständen den Behang zerstören.



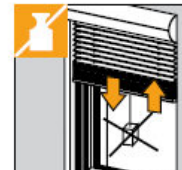
Falschbedienung

Schieben Sie den Raffstore nie hoch. Dies könnte Funktionsstörungen hervorrufen.



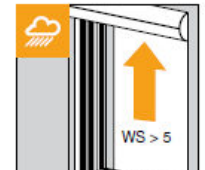
Nicht bestimmungsgemäße Verwendung

Produkt nicht mit zusätzlichen Gewichten belasten.



Raffstorebedienung bei Sturm

Die zulässige Windstärke, bis ein Raffstore ganz in den Kasten eingefahren sein muss, ist individuell zu beurteilen und wird von ihrem kompetenten Fachpartner festgelegt.
Ab Windstärke > 3 (3,5 m/s) muss das Fenster geschlossen sein.




Spezielle Hinweise für elektrisch betriebene Raffstore und Raffstore mit Kurbelbedienung

Automatische Raffstore vor Balkon- und Terrassentüren

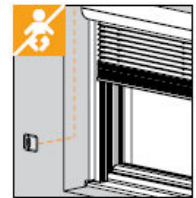
Ist vor dem einzigen Zugang zu Ihrem Balkon oder Ihrer Terrasse ein Raffstore montiert, der an eine Automatik angeschlossen ist, so können Sie sich aussperren.

Hinweis: Schalten Sie bei der Benutzung des Balkons bzw. der Terrasse die Automatik ab. Sie verhindern damit ein Aussperren.



Zugänglichkeit der Bedienelemente beschränken

Lassen Sie Kinder nicht mit den Bedienelementen wie z. B. Funkhandsender oder Schalter des Raffstore spielen. Funkhandsender sind von Kindern fernzuhalten.

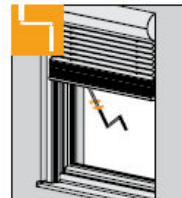


Raffstore öffnen / schließen

Vor dem vollständigen Öffnen/Schließen die Drehbewegung der Kurbel verlangsamen. Der Raffstore soll nicht gewaltsam oben anschlagen. Sobald Sie einen Widerstand spüren, nicht mehr weiter drehen.

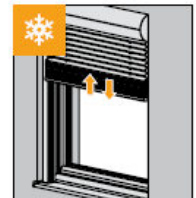
Hinweis: Vermeiden Sie eine zu große Ablenkung der Kurbelstange. Dies führt zu Schwergängigkeit und übermäßigen Verschleiß.

Achtung: Kurbel bei vollständig geöffnetem/geschlossenenem Raffstore nicht gewaltsam weiterdrehen.



Bedienung bei Kälte (Eis)

Raffstore nicht unbeaufsichtigt laufen lassen. Bei angefrorenen Lamellen Motor sofort stoppen. Zusätzlich automatische Steuerungsgeräte bzw. Zeitschaltuhren im Winter immer auf Handbedienung schalten. Schäden durch Frost und Schnee sind „Höhere Gewalt“.



Spezielle Hinweise für elektrisch betriebenen Raffstore mit Nothandkurbel

Raffstore öffnen / schließen

Vor der Bedienung des Raffstore per Nothandkurbel sollte der Motor spannungslos geschaltet werden. (Ansonsten könnte sich die Kurbelzeit erhöhen.)



Nothandkurbel Bedienzeit und abnehmbare Kurbel
Bei Fluchttüren und Fluchtfenstern ist zu Empfehlen, dass keine abnehmbare Kurbel eingesetzt wird, bzw. die Kurbel nicht abgenommen wird.

Hinweis: Bitte beachten, dass für 1 m Behanghöhe ca. 30 s Kurbelzeit benötigt werden!



Allgemeine Wartungs- und Pflegehinweise

Pflege

Um eine lange Lebensdauer zu gewährleisten, empfehlen wir Ihnen, die Oberfläche des Raffstore und der seitlichen Führungen regelmäßig, spätestens jedoch einmal jährlich, zu reinigen. Entfernen Sie Schmutz oder Gegenstände in den Führungsschienen.

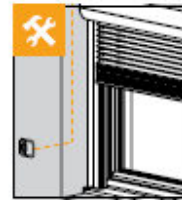
Hinweis: Zum Reinigen nur handelsübliche milde Reiniger und sauberes Wasser verwenden. Keine aggressiven Reinigungsmittel verwenden. Die Revolutionsöffnung muss immer frei zugänglich sein! Das Gehäuse, den Behang, den Motor und die Schienen niemals schmieren!



Wartung

Untersuchen Sie den Raffstore und die Bedienelemente regelmäßig auf Anzeichen von Verschleiß und Beschädigung und das Produkt auf Standfestigkeit. Die Inspektion oder Wartung von elektrischen Teilen muss von Fachbetrieben durchgeführt werden. Weitere Wartungsarbeiten, wie z. B. Einstellung der Endlagen, können nur von dafür ausgebildeten Fachleuten vorgenommen werden. Nur Original-Ersatzteile verwenden.

Hinweis: Raffstore nicht benutzen, wenn eine Reparatur erforderlich ist.



Steuerung der Behangneigung bei elektrisch betriebenem Raffstore

